

## İÇİNDEKİLER

<b>1. KULLANIM AMACI.....</b>	<b>2</b>
<b>2. SÜREÇLER .....</b>	<b>2</b>
2.1. SATICI OLUŞTUR .....	2
2.1.1. Genel Veriler-Adres Sekmesi .....	5
2.1.2. Genel Veriler-Adrese Genel Bakış Sekmesi .....	6
2.1.3. Genel Veriler-Tanıtıcı Sekmesi.....	6
2.1.4. Genel Veriler-Ödeme İşlemleri Sekmesi.....	7
2.1.5. Genel Veriler-Satıcı:Genel Veriler Sekmesi .....	7
2.1.6. Şirket Kodu Verileri-Satıcı:Hesap Yönetimi Sekmesi .....	8
2.1.7. Şirket Kodu Verileri-Satıcı:Ödeme İşlemleri Sekmesi .....	9
2.1.8. Şirket Kodu Verileri-Satıcı:Durum Sekmesi .....	10
2.1.9. Satıcı Kayıt .....	11
2.2. SATICI DEĞİŞTİR.....	12
2.3. SATICI GÖRÜNTÜLEME.....	16
2.4 SATICI BLOKE ETME / BLOKAJ KALDIRMA .....	18
2.4.1. Standart Üzerinden Bloke Etme / Blokaj Kaldırma.....	18
2.4.2 BP içerisinde Bloke Etme / Blokaj Kaldırma .....	21

## 1. KULLANIM AMACI

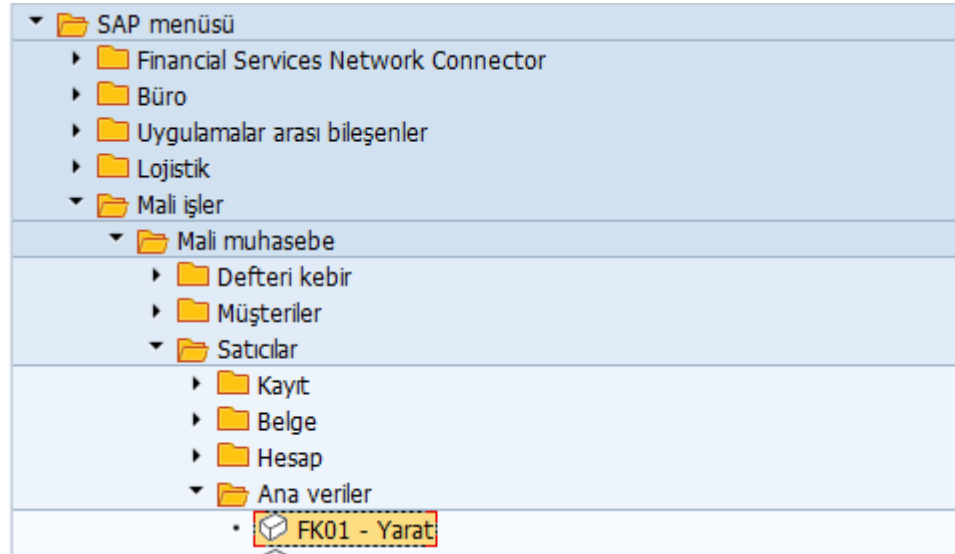
Ticari ilişkilerde bulunulan SATICI ve satıcıların takibinin sağlanabilmesi için, bu SATICI ve satıcıların cari hesap kartı açılarak tanımlanması gerekir. Cari Hesap Kodu alanına, tanımlaması yapılacak cari hesabın program içerisinde takibini sağlayacak kod numarası yazılmaktadır ve sonraki ticari işlemlerin takibi cari kart numarası ile yapılmaktadır.

## 2. SÜREÇLER

### 2.1. SATICI OLUŞTUR

Sistemde yeni bir satıcı kartı oluşturmak için aşağıdaki adımlar izlenmektedir.

Sistem	SAP Gui
İşlem Kodu	BP



Menü : Mali İşler>>Mali Muhasebe>>Satıcılar>>Ana Veriler>>Yarat

Açıklama	Hana öncesinde FK01 işlem kodu ile Satıcı oluşturma ekranına gidilirken hana ile birlikte bu işlemin BP işlem kodundan yapılması gerekmektedir. FK01 menü ağaç yapısı yine BP İşlem kodu ekranına bağlanmasını sağlamaktadır.
----------	---

SAP Sisteminde aşağıdaki gibi 2 türde Satıcı cari kartı açılmaktadır,

Satıcı Türü	
Kişi	Organizasyon

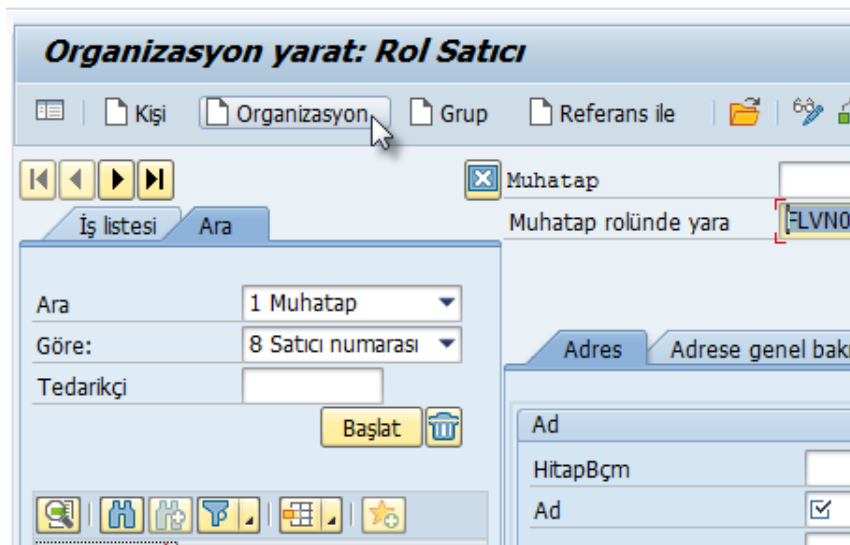
Satıcı Cari Kart Kişi için oluşturmak isteniyor ise  Kişi Kişi Oluştur butonu ile işleme devam edilmesi gerekmektedir. Firma için kart oluşturuluyor ise  Organizasyon butonu ile devam edilmesi gerekmektedir.

Satıcı türü kararı sonrasında ilgili Satıcı muhatap rolü ve ilgili gruplamasının belirlenmesi gerekmektedir.

Muhatap Rolü ve Grublama	
Muhatap Rolü	Grublama
ZFLVN0-Yurt İçi Satıcılar	Z001-Yurt İçi Satıcılar
ZFLVN1-Yurt Dışı Satıcılar	Z002-Yurt Dışı Satıcılar
ZFLVN2-İBB Satıcıları	Z003-İBB Satıcıları
ZFLVN3-Personel Satıcıları	Z006-Personel Satıcıları
ZFLVN5-Diğer Satıcılar	Z005-Diğer Satıcılar
ZFLVN6-İthalat Dosyaları	Z017-İthalat Dosyaları
ZFLVN7-Kapanış Satıcıları	Z004-Kapanış Satıcıları(teknik)
ZFLVN8-Üretim Yeri Satıcıları	Z015-Üretim Yeri Satıcısı
ZFLVN9-Yurt içi Nakliye Satıcıları	Z016-Yurtiçi Nakliye Satıcıları

**Muhatap Rolünün** cari karttaki önemi ilgili role göre ihtiyaç duyulan alanların görüntülenmesine olanak sağlamasıdır.

**Grublama** kısmının cari kart üzerindeki önemi ise ilgili cari kart numaralandırılmasının yapılmasını sağlamaktır.



**Adım1**

Organizasyon Yarat butonu ile ilgili cari kartı açma işlemine başlanmaktadır.

**Organizasyon yarat: Rol Yurt İçi Satıcılar**

Kişi Organizasyon Grup Genel veriler Şirket kodu İlişkiler

Muhatap rolünde yara ZFLVN0 Yurt İçi Satıcılar (ye...)

Gruplama 0001 Dahili numara tayini

İş listesi Ara

Ara 1 Muhatap

Göre: 8 Satıcı numarası

Tedarikçi

Başlat

Adres Adrese genel bakış Tanıtıcı Ödeme işlemleri

Ad

Ad

Arama terimleri

Arama dzm.1/2

Z007 Kapanış Satıcıları  
TR02 NYT muhatabı (dış)  
TR01 NYT muhatabı (iç)  
Z011 Personel Müşterileri  
Z004 Personel Satıcı  
ZTRM TRM Muhatap  
Z015 Üretim Yeri Satıcıları  
Z014 Üretim yerine dair müşteriler  
Z009 Yurt Dışı Müşteriler  
Z002 Yurt Dışı Satıcı  
Z008 Yurt İçi Müşteriler  
Z001 Yurt İçi Satıcı  
Z016 Yurtiçi Nakliye Satıcıları

**Adım2**

*Yurt İçi Satıcılar muhatab rolü seçilerek işleme devam edilmektedir.*

**Organizasyon yarat: Rol Satıcı**

Kişi Organizasyon Grup Referans ile Genel veriler Şirket kodu İlişkiler

Muhatap rolünde yara ZFLVN0 Yurt İçi Satıcılar

Gruplama

İş listesi Ara

Ara 1 Muhatap

Göre: 8 Satıcı numarası

Tedarikçi

Başlat

Adres Adrese genel bakış Tanıtıcı Denetim Ödeme işlemleri Durum Yasal veriler Satıcı: Gene

Ad

HitapBçm

Ad

Hitap biçimi

Hitap biçimi

Arama terimleri

Arama dzm.1/2

Özel müşteri

Yaratmada diğer muhatab rolüne değiştir

muhatabını '&2' rolünde yaratmak mı istiyorsunuz  
yoksa onu önce '&3' rolünde saklayıp daha sonra  
değiştirmek mi istiyorsunuz?

Yaratma sırasında önceden girilen veriler  
saklanmıyor.

Yarat Sakla İptal

**Adım3**

*Yurt İçi Satıcılar gruplamasının seçilmesi ile açılan uyarı ekranında  
Yarat butonu ile işleme devam edilir..*

### 2.1.1. Genel Veriler-Adres Sekmesi

**Organizasyon yarat: Rol Yurt İçi Satıcılar**

Kişi Organizasyon Grup Muhatap Muhatap rolünde yara ZFLVNO Yurt İçi Satıcılar (ye... Gruplama 0001 Dahili numara tayını

İş listesi Ara

Ara 1 Muhatap  
Göre: 8 Satıcı numarası  
Tedarikçi

Başlat

Muhatap Tanım

Adres Adrese genel bakış Tanıtıcı Ödeme işlemleri Durum Satıcı: Genel veriler Satıcı: Vergi verileri Satıcı: Metinler

Ad  
Ad

Arama terimleri  
Arama dzm.1/2

Standart adres  
Yzdm.ön grmm.

Sokak adresi  
Sokak  
Posta kodu/kent  
Ülke ii

İletişim  
Dil  
Telefon Dahili no.  
Mobil telefon

#### Adım4

Adres Sekmesinde, firmaya ilişkin unvan ve adres bilgileri girilmektedir.

**Organizasyon yarat: Rol Yurt İçi Satıcılar**

Kişi Organizasyon Grup Muhatap Muhatap rolünde yara ZFLVNO Yurt İçi Satıcılar (ye... Gruplama 0001 Dahili numara tayını

İş listesi Ara

Ara 1 Muhatap  
Göre: 8 Satıcı numarası  
Tedarikçi

Başlat

Muhatap Tanım

Adres Adrese genel bakış Tanıtıcı Ödeme işlemleri Durum Satıcı: Genel veriler Satıcı: Vergi verileri Satıcı: M

Ad  
Ad Tatyapı Organizasyon A.Ş.

Arama terimleri  
Arama dzm.1/2 Tatyapı Organizasyon

Standart adres  
Yzdm.ön grmm.

Sokak adresi  
Sokak Osmangazi Cad. No: 40/24  
Posta kodu/kent 34765 Kadıköy  
Ülke TR ii 34

İletişim  
Dil TR Türkçe  
Telefon 2163658800 Dahili no. 1614  
Mobil telefon 5327325566  
Faks  
KEP E-Posta

Adresten bağımsız iletişim  
Mobil telefon  
E-posta

**Adım5**

*İletişim alanı firmaya ilişkin bilgiler ile doldurulmalıdır.*

Adres Bilgileri girilirken aşağıdaki detaylara dikkat edilmesi gerekmektedir,

- Ad : Firma Ünvan Bilgileri  
Arama Dizilimi : Arama diziliminde görülmesi istenilen isim bilgisi  
Sokak : Firma adresindeki sokak bilgisi  
Pasta Kodu : Posta kodu numarası  
Kent : Firma adresinde görünen kent bilgisi  
Ülke : Firma adresindeki ilgili Ülke Kodu ( Arama yardımı kullanılabilir )  
İl : Firma adresindeki İl bilgisi  
Dil : Firma iletişim-yazışma dili  
Telefon : Firma telefon numarası  
KEP Posta : Firma KEP adresi

Adresten Bağımsız iletişim : Firma içerisinde sürekli olarak iletişimde bulunulan muhatap bilgisi ayrıca bu alana girilebilir.

**2.1.2. Genel Veriler-Adrese Genel Bakış Sekmesi**

**Organizasyon yarat: Rol Yurt İçi Satıcılar**

Genel veriler Şirket kodu İlişkiler

Muhatap Muhatap rolünde yara ZFLVN0 Yurt İçi Satıcılar (ye...)

Gruplama 0001 Dahili numara tayini

İş listesi Ara

Ara 1 Muhatap

Göre: 8 Satıcı numarası

Tedarikçi

Başlat

Muhatap Tanım

Adres Adrese genel bakış Tanıtıcı Ödeme işlemleri Durum Satıcı: Genel veriler Satıcı: Vergi verileri Satıcı

Adrese genel bakış

Ülke	Adres tanımı	Taşınma
TR	Osmangazi Cad. No: 40/24 / 34765 Kadıköy	

Yzd.öngmm.

**Adım6**

*Adrese genel bakış sekmesi "Adres" sekmesinde girilen verileri otomatik devralmaktadır. Kullanıcının bu kısımda herhangi bir işlem yapmasına bulunmamaktadır.*

**2.1.3. Genel Veriler-Tanıtıcı Sekmesi**

**Organizasyon yarat: Rol Yurt İçi Satıcılar**

Kişi Organizasyon Grup Genel veriler Şirket kodu İlişkiler

Muhatap Gruplama 0001 Dahili numara tayini

Muhatap rolünde yara ZFLVN0 Yurt İçi Satıcılar (ye...)

İş listesi Ara

Ara 1 Muhatap

Göre: 8 Satıcı numarası

Tedarikçi

Başlat

Muhatap Tanım

Adres Adrese genel bakış Tanıtıcı Ödeme işlemleri Durum Satıcı: Genel veriler Satıcı: Vergi verileri Satıcı

Vergi numaraları

Gerçek kişi

Tip	Tanım	Vergi numarası
TR1	Türkiye: Vergi dairesi	KADIKÖY
TR2	Türkiye: Vergi numarası	9894579251

**Adım7**

Tanıtıcı sekmesi, cari kart için ilgili TC Kimlik Numarası veya Vergi Dairesi ile Vergi Numaralarının doldurulduğu sekmedir. Firma için Vergi Dairesi ve Vergi Numarası bilgileri girilirken Şahıs Firması ya da kişi için açılan firmalar için  Gerçek kişi seçiminin yapılması ile TR2 alanına TC kimlik numarası girilmesi gerekecektir.

**2.1.4. Genel Veriler-Ödeme İşlemleri Sekmesi**

**Organizasyon yarat: Rol Yurt İçi Satıcılar**

Kişi Organizasyon Grup Genel veriler Şirket kodu İlişkiler

Muhatap Gruplama 0001 Dahili numara tayini

Muhatap rolünde yara ZFLVN0 Yurt İçi Satıcılar (ye...)

İş listesi Ara

Ara 1 Muhatap

Göre: 8 Satıcı numarası

Tedarikçi

Başlat

Muhatap Tanım

Adres Adrese genel bakış Tanıtıcı Ödeme işlemleri Durum Satıcı: Genel veriler Satıcı: Vergi verileri Satıcı: Metinler

Banka ayrıntıları

Tn.	Ülke	Banka anahtarı	Banka hesabı	Kontrol anahtarı	IBAN	Referans ve
0001	TR	0062-00088	1000037		TR390006200008800001000037	

Banka vr... Geçerlilik Dğstr. Giriş 1 / 1

**Adım8**

Ödeme İşlemleri Sekmesi içerisinde Satıcının banka bilgileri bulunmaktadır.

**2.1.5. Genel Veriler-Satıcı:Genel Veriler Sekmesi**

**Organizasyon yarat: Rol Yurt İçi Satıcılar**

Kişi Organizasyon Grup Muhatap Genel veriler Şirket kodu İlişkiler

Muhatap Grublama 2001 Yurt İçi Satıcı

Muhatap rolünde yara ZFLVNO Yurt İçi Satıcılar (ye...)

İş listesi Ara

Ara 1 Muhatap

Göre: 8 Satıcı numarası

Tedarikçi

Başlat

Muhatap Tanım

Adres Adrese genel bakış Tanıtıcı Ödeme işlemleri Durum Satıcı: Genel veriler Satıcı: Vergi verileri Satıcı

Satıcı numarası

Satıcı numarası <Dahili>

Satıcı tayini

Hesap grubu 2001

Genel veriler

Müşteri

Ek genel veriler

Yıllık yineleme

Hrc.tn.trh.snr.

Referans veriler

Std.nkic.erş.kd.

Nkic.navlun grubu

İst.grup, nkic.

TAT için uygun

Servis veren şema grubu

Meslek

Harici üretici

Satıcı sistemde aynı zamanda müşteri olarak da takip ediliyor ise ilgili müşteri cari kart bilgisi bu alana yazılmaktadır.

**Adım9**

*Genel Veriler Sekmesinde, Satıcı kartına ait genel veriler bulunmaktadır.*

- *Dahili Satıcı Numarası : Sistemin sıradan vereceği bir numara ile ilgili cari kartın açılacağı anlamına gelmektedir.*
- *Hesap Grubu : Cari Kartı oluştururken seçimi yapılan grublama bu alana otomatik gelmektedir.*
- *Müşteri: Sistemde aynı zamanda müşteri olarak da takip edilen bir Satıcı kartı açılıyor ise ilgili müşteri cari bilgisi bu alana girilmektedir. Kayıt işlemi tamamlandıktan sonra Müşteri kartı içerisindeki satıcı kart numara alanı da otomatik olarak güncellenecektir.*

Satıcı Cari kartına ilişkin genel veriler girildikten sonra Şirket kodu verilerinin girilmesi gerekmektedir;

**Şirket kodu** butonuna tıklayarak ilgili verilerin girileceği ekranlara gidilmektedir.

### 2.1.6. Şirket Kodu Verileri-Satıcı:Hesap Yönetimi Sekmesi

Satıcı: Hesap yönetimi	Satıcı: Ödeme işlemleri	Satıcı: Yazışma	Satıcı: Durum	Satıcı: Stopaj vergisi	Satıcı: Metinler
<b>Hesap yönetimi</b>					
Mutabakat hesabı	<input type="text"/>				
Merkez	<input type="text"/>				
NYT grubu	<input type="text"/>				
Onay grubu	<input type="text"/>				
Azınlık göstergesi	<input type="checkbox"/>				
<b>Stopaj vergisi</b>					
SV göstergesi	<input type="checkbox"/>				
<b>Referans veriler</b>					
Eski hesap numarası	<input type="text"/>				
Personel numarası	<input type="text"/>				
<b>Ek hesap yönetimi verileri</b>					
Ana eko.faaliyet	<input type="checkbox"/>				
Dağıtım türü	<input type="checkbox"/>				

**Adım10**

Satıcı Hesap yönetim Sekmesinde;

- Mutabakat Hesabı; İlgili cari arkasında çalışacak olan defteri kebir hesap bilgisi
- NYT Grubu; cari kart için nakit yönetimi ve tahmin grubu bilgisi
- Eski hesap numarası; cari kartın daha önceki sistemde takip edildiği cari kart numarası bilgisi.
- Personel no: Hesap Grubunun Personel Satıcısı olması durumunda ilgili personel numarasının yazılacağı alandır.

**Nakit Yönetimi ve Tahmini Grubu**

STC1-Personel Satıcıları
STC10-Tayin Edilemeyen Satıcı
STC2-Personel Hizmet Satıcıları
STC3-İBB Kira Satıcıları
STC4-İhaleli Elektrik Satıcıları
STC5-İhalesiz Elektrik Satıcıları
STC6-Bakım Onarım Satıcıları
STC7-Ücret Toplama Komisyon Satıcıl
STC8-İBB Grup Şirketleri
STC9-Sigorta Satıcıları

**2.1.7. Şirket Kodu Verileri-Satıcı:Ödeme İşlemleri Sekmesi**

Satıcı: Hesap yönetimi | Satıcı: Ödeme işlemleri | Satıcı: Yazışma | Satıcı: Durum | Satıcı: Stopaj vergisi | Satıcı: Metinler

**Ödeme verileri**

Ödeme koşulu: Z000  
Alck.dekontu öd.kşl.:   
Çift fatura kontrolü:

**Otomatik ödeme işlemleri**

Ödeme biçimleri:    
Ana banka:   
Ödeme blokajı:  Ödeme için onaylı  
Müşteri ile mhsp.:   
Münferit ödeme:

Ek otomatik ödeme işlemleri verileri

#### Adım11

*Satıcı Ödeme İşlemleri Sekmesinde;*

- **Ödeme Koşulu;** Satıcıya fatura kesilmesi durumunda faturanın ödeme vadesini otomatik devralacağı alandır.
- **Ödeme Biçimleri;** Satıcının nasıl ödeme yapabileceğini gösteren alandır. Boş bırakılması durumunda tüm biçimlerde ödeme yapabileceğini göstermektedir.
- **Ödeme Blokajlı;** alanının doldurulması durumunda Satıcı faturaları otomatik olarak ödeme blokajlı kesilmektedir.

#### 2.1.8. Şirket Kodu Verileri-Satıcı:Durum Sekmesi

**Organizasyon yarat: Rol Yurt İçi Satıcılar**

Kişiler | Organizasyon | Grup | Genel veriler | Şirket kodu | İlişkiler

Muhatap:  Grupa: Z001 Yurt İçi Satıcı

Muhatap rolünde yara: ZFLVN0 Yurt İçi Satıcılar (ye...)

Ara: 1 Muhatap  
Göre: 8 Satıcı numarası  
Tedarikçi:

Şirket kodu  
Şirket kodu: 1000 Metro İstanbul A.Ş.   
Müşteri:    
Satıcı: <Dahili>

Satıcı: Hesap yönetimi | Satıcı: Ödeme işlemleri | Satıcı: Yazışma | Satıcı: Durum | Satıcı: Stopaj vergisi | Satıcı: Metinler

**Kayıt blokajı**  
Tüm şirket kd.:   
Seçilen şirket kodu:

**Silme blokajı**  
ŞirkKdSilBlk:   
Şir.kd.silme işareti:

#### Adım12

*SATICI Durum Sekmesinde; Satıcıya kayıt blokajı konulmaktadır. Bu alanda blokajlı olan Satıcılar için,fatura ya da ödeme işlemine sistem izin vermemektedir.*

### 2.1.9. Satıcı Kayıt

#### Adım13

Kaydet butonu ile yeni açılan Satıcı cari kart bilgileri sistemin vereceği bir Numara ile saklanmaktadır.

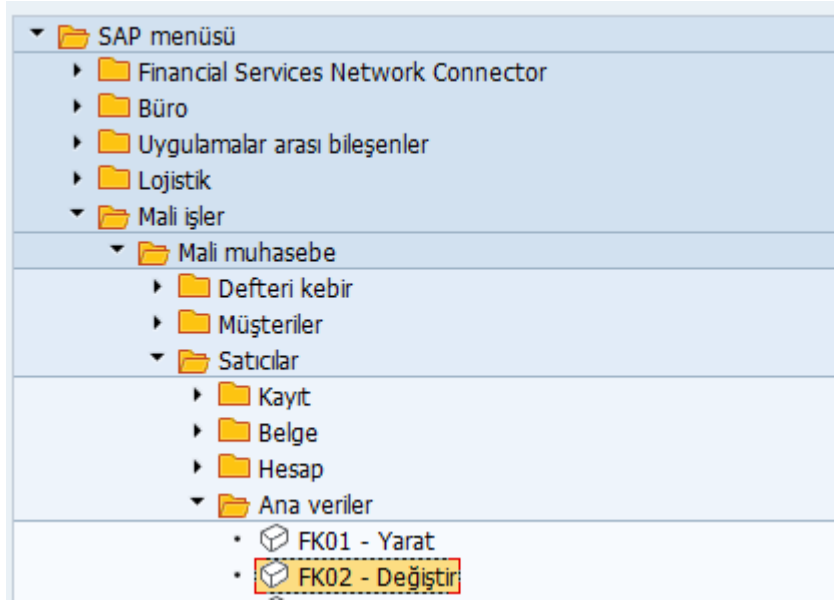
#### Adım14

1004100 cari kart numarası ile sistemde ilgili Satıcı bilgisi oluşturulmuştur.

## 2.2. SATICI DEĞİŞTİR

Sistemde mevcut bir SATICI ile ilgili bilgi güncellemesi ya da herhangi bir değişiklik yapmak için için aşağıdaki adımlar izlenmektedir.

Sistem	SAP Gui
İşlem Kodu	BP



Menü : Mali İşler>>Mali Muhasebe>>Satıcılar>>Ana Veriler>>Değiştir.

Açıklama	Hana öncesinde FK02 işlem kodu ile Satıcı oluşturma ekranına gidilirken hana ile birlikte bu işlemin BP işlem kodundan yapılması gerekmektedir. FK02 menü ağaç yapısı yine BP İşlem kodu ekranına bağlanmasını sağlamaktadır.
----------	---

### Satıcı değiştir: Başlangıç ekranı



Satıcı 1004100 Tatyapı Organizasyon A.Ş.  
Şirket kodu 1000 Metro İstanbul A.Ş

#### Genel veriler

- Adres
- Denetim
- Ödeme işlemleri
- İlgili kişi

#### Şirket kodu verileri

- Hesap yönetimi
- Ödeme işlemleri
- Yazışma
- Stopaj vergisi

#### Açıklama

Satıcı cari numarasını girip Tüm alanlar butonuna tıkladıktan sonra, enter ögesi ile devam edilir.

BP Ekranından direkt giriş adımları ise aşağıdaki gibidir,

**Organizasyon değişikliği: 1004130**

Kişi Organizasyon Grup Genel veriler İlişkiler

Muhatap 1004130 Tatyapı Organizasyon A.S. / 34765 Kadıköy

Muhatap rolünd  Satıcının hesap numarası (1) 1 Giriş bulundu

Satıcılar (genel) Ülke/şirket kodu başına satıcılar Şirket kodlarına gör...

Arama dzl.	Ülk	Posta kodu	Kent	Ad 1	Satıcı
TATYAPI OR	TR	34765	KADIKÖY	TATYAPI ORGANIZASYON A.Ş.	1004100

Adres

Ad

HitapBçm

Ad

Hitap biçimi

Arama terimle

**Adım15**

Menü adımlarından ya da BP işlem kodundan değişiklik yapılacak cari Satıcı kart bilgisi girilir. Cari kart numarası bilinmiyor ise Arama yardımı ya da F4 kısayol tuşu kullanılabilir.

**Organizasyon değişikliği: 1004130**

Kişi Organizasyon Grup Genel veriler İlişkiler

Muhatap 1004130 Tatyapı Organizasyon A.Ş. / 34765 Kadıköy

Muhatap rolünde  Satıcının hesap numarası (1) 1 Giriş bulundu

Satıcılar (genel) Ülke/şirket kodu başına satıcılar Şirket kodlarına gör...

Ara 1 Muhatap Göre: 8 Satıcı numarası Tedarikçi Başlat

Muhatap Tanım

Arama dzl.	Ülk	Posta kodu	Kent	Ad 1	Satıcı
TATYAPI OR	TR	34765	KADIKÖY	TATYAPI ORGANIZASYON A.Ş.	1004100

**Adım16**

Arama yardımı içerisinde cari üzerinde çift tıklanır.

**Organizasyon değiştir: 1004130, rol Yurt İçi Satıcılar**

Kişi Organizasyon Grup Genel veriler Şirket kodu İlişkiler

Muhatap 1004130 Tatyapı Organizasyon A.Ş. / 34765 Kadıköy

Muhatap rolünde deği  ZFLVN0 Yurt İçi Satıcılar (ba...

İş listesi Ara

Ara 1 Muhatap Göre: 8 Satıcı numarası Tedarikçi 1004100 Başlat

Muhatap Tanım

ZFLCU2	İBB ve İştirak Müşteriler
ZFLCU3	Personel Müşterileri
ZFLCU4	Diğer Müşteriler
ZFLCU5	Kapanış Müşterileri (tekn
ZFLCU6	Üretim Yeri Müşterileri
ZFLVN0	Yurt İçi Satıcılar (bakımı yapıldı)
ZFLVN1	Yurt Dışı Satıcılar
ZFLVN2	İBB Satıcıları
ZFLVN3	Personel Satıcıları
ZFLVN5	Diğer Satıcılar
ZFLVN6	İthalat dosyaları (teknik
ZFLVN7	Kapanış satıcıları (teknik
ZFLVN8	Üretim Yeri Satıcıları
ZFLVN9	Yurtiçi Nakliye Satıcı

Standart adres

Yzdm.ön grnm.

Sokak adresi

**Organizasyon değiştir: 1004130, rol Yurt İçi Satıcılar**

Muhatap: 1004130 Tatyapı Organizasyon A.Ş. / 34765 Kadıköy  
Muhatap rolünde deęi: ZFLVNO Yurt İçi Satıcılar (ba...)

Ara: 1 Muhatap  
Göre: 8 Satıcı numarası  
Tedarikçi: 1004100

Başlat

Muhatap Tanım  
1004130 Tatyapı Organizasyon A.Ş. / 34

Adres Adrese genel bakış Tanıtıcı Ödeme işlemleri Durum Satıcı: Genel veriler Satıcı: Ver

Ad  
Ad: Tatyapı Organizasyon A.Ş.

Arama terimleri  
Arama dzm.1/2: TATYAPI ORGANIZASY...

Standart adres  
Yzdm.ön grm.

Sokak adresi  
Sokak: Osmangazi Cad. No: 40/24  
Posta kodu/kent: 34765 Kadıköy  
Ülke: TR Türkiye İl: 34 İstanbul

**Adım17**

*Deęişiklik yapılacak olan muhatap rolü seçimi yapılır. Ekrana girildikten sonra Deęiştir butonu ile satıcı deęişikliğe açılır.*

**Organizasyon değiştir: 1004130, rol Yurt İçi Satıcılar**

Muhatap: 1004130 Tatyapı Organizasyon A.Ş. / 34765 Kadıköy  
Muhatap rolünde deęi: ZFLVNO Yurt İçi Satıcılar (ba...)

Ara: 1 Muhatap  
Göre: 8 Satıcı numarası  
Tedarikçi: 1004100

Başlat

Muhatap Tanım  
1004130 Tatyapı Organizasyon A.Ş. / 34

Adres Adrese genel bakış Tanıtıcı Ödeme işlemleri Durum Satıcı: Genel veriler Satıcı: Ver

Ad  
Ad: Tatyapı Organizasyon A.Ş.

Arama terimleri  
Arama dzm.1/2: TATYAPI ORGANIZASY...

Standart adres  
Yzdm.ön grm.

Sokak adresi  
Sokak: Kartepe Cad.. No: 40/24  
Posta kodu/kent: 34765 Kadıköy  
Ülke: TR Türkiye İl: 34 İstanbul

İletişim  
Dil: TR Türkçe  
Telefon: 2163658800 Dahili no: 1614  
Mobil telefon: 5327325566

Deęişiklikler saklandı

SAP

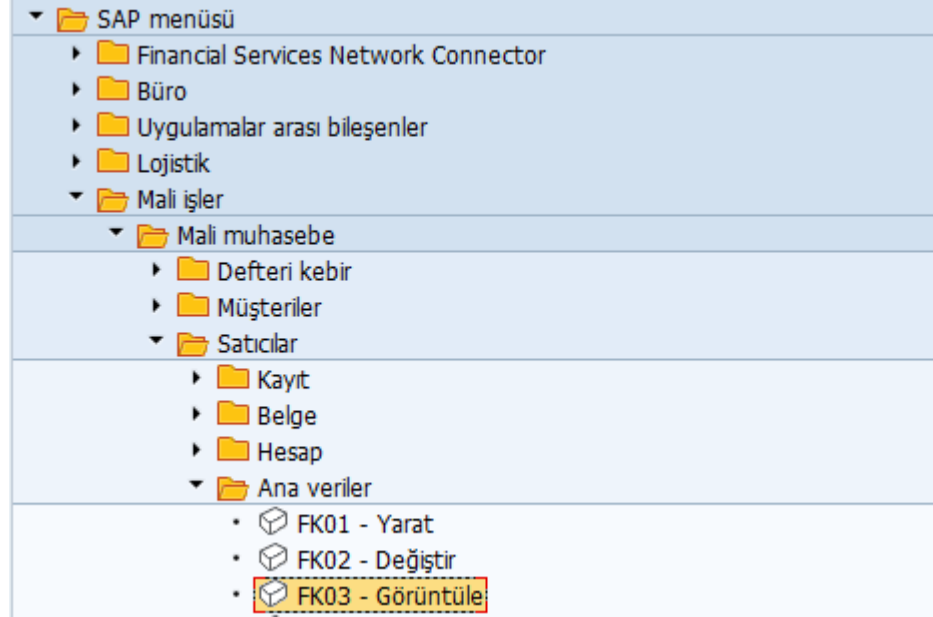
**Adım18**

*İlgili deęişiklik yapılır. ( Örnek olarak adres deęişikliği yapılmıştır ) Kaydet ögesi ile işlem tamamlanır.*

### 2.3. SATICI GÖRÜNTÜLEME

Sistemde mevcut bir SATICIdi görüntülemek için aşağıdaki menü adımları kullanılır ya da BP işlem kodu ile devam edilir.

Sistem	SAP Gui
İşlem Kodu	BP



Menü : Mali İşler>>Mali Muhasebe>>Satıcılar>>Ana Veriler>>Görüntüle

Adım19	İlgili ekrana çift tıklanır.
--------	------------------------------

**Satıcı görüntüle: Başlangıç ekranı**

Satıcı   Tatyapı Organizasyon A.Ş.  
Şirket kodu  Metro İstanbul A.Ş

## Genel veriler

- Adres
- Denetim
- Ödeme işlemleri
- İlgili kişi

## Şirket kodu verileri

- Hesap yönetimi
- Ödeme işlemleri
- Yazışma
- Stopaj vergisi

**Adım20**

Görüntülenmek istenilen satıcı cari kart numarası girilir. Cari kart bilgisi mevcut değil ise  arama yardımı ya da F4 kısa yolu ile ilgili satıcı bilgileri ile cari numara bulunur.

**Organizasyon görüntüle: 1004130, rol Satıcı**

Kişi Organizasyon Grup Genel veriler Satınalma İlişkiler

Muhatap: 1004130 Tatyapı Organizasyon A.Ş. / 34765 Kadıköy  
Muhatap rolünde görü: FLVN01 Satıcı

Adres Adrese genel bakış Tanıtıcı Denetim Ödeme işlemleri Durum Yasal veriler Satıcı: Genel veriler Satıcı: Vergi verileri Satıcı: Metinler

Ad HitapBçm Ad Ad Tatyapı Organizasyon A.Ş.  
Hitap biçimi Hitap biçimi 00

Arama terimleri  
Arama dzm.1/2 TATYAPI ORGANIZASY...

Özel müşteri  
VIP   
İstenmeyen müşteri  İstnm.durumu   
Notlar

Standart adres

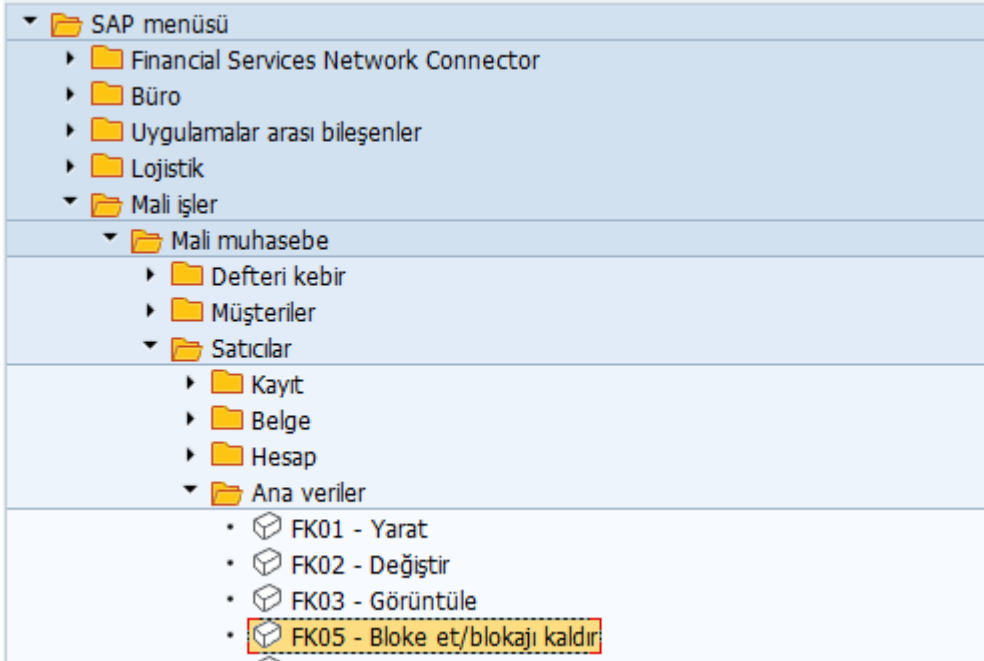
**Adım21**

Hangi rol için görüntüleme yapılacak ise ilgili satıcı rolü seçilir.

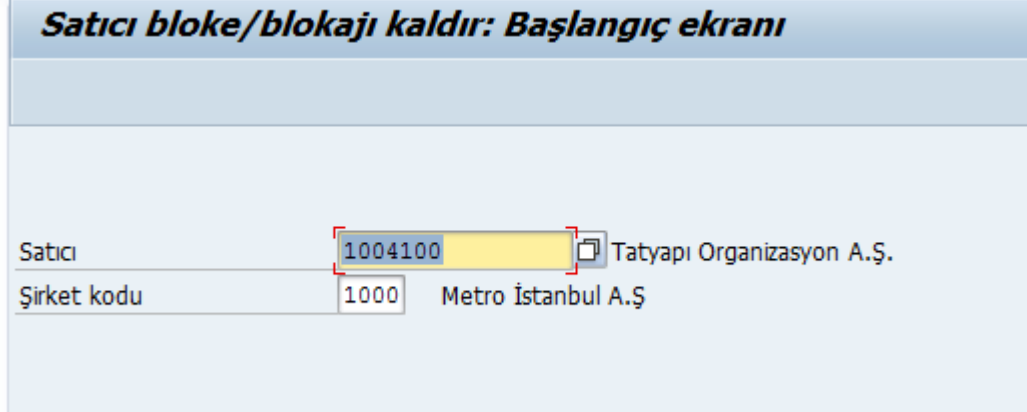
Satıcı alanları değişikliğe kapalı olarak sadece görüntüleme modunda gelmektedir. Örnek olarak Şirket Kodu verileri için **Şirket kodu** butonu ile ilerlenir.

**2.4 SATICI BLOKE ETME / BLOKAJ KALDIRMA****2.4.1. Standart Üzerinden Bloke Etme / Blokaj Kaldırma**

Sistemde mevcut bir Satıcıyı bloke etmek ya da üzerindeki blokajı kaldırmak için aşağıdaki menü adımları ile ya da FK05 işlem kodu ile ilgili ekrana gidilir.

**Adım22**

Bloke et / Blokaj kaldır öğesine çift tıklanır ya da FK05 işlem kodu ile direkt ekrana gidilir.

**Adım23**

Blokaj/blokaj kaldırma işlemi yapılacak olan satıcı cari kart numarası girilir enter öğesi ile devam edilir.

**Blokaj Kaldırma****Satıcı bloke/blokajı kaldır: Ayrıntılar Muhasebe**

Satıcı  Tatyapı Organizasyon A.Ş. Kadıköy  
Şirket kodu  Metro İstanbul A.Ş.

## Kayıt blokajı

- Tüm şirket kodları  
 Seçilen şirket kodu

**Bloke Etme****Satıcı bloke/blokajı kaldır: Ayrıntılar Muhasebe**

Satıcı  Tatyapı Organizasyon A.Ş. Kadıköy  
Şirket kodu  Metro İstanbul A.Ş.

## Kayıt blokajı

- Tüm şirket kodları  
 Seçilen şirket kodu

**Adım24**

**Bloke Etme :**  Tüm şirket kodları ve  Seçilen şirket kodu seçimlerinin yapılması ve sonrasında Kaydet butonu ile blokaj işlemi tamamlanır.  
**Blokaj Kaldırma :**  Tüm şirket kodları ve  Seçilen şirket kodu seçimlerinin kaldırılması ve Kaydet butonu ile blokaj kaldırma işlemi tamamlanır.

## 2.4.2 BP içerisinde Bloke Etme / Blokaj Kaldırma

**Organizasyon değiştir: 1004130, rol Satıcı**

Kişi Organizasyon Grup Genel veriler Satınalma İlişkiler

Muhatap 1004130 Tatyapı Organizasyon A.Ş. / 34765 Kadıköy

Muhatap rolünde deęi FLVN01 Satıcı (bakımı yapıldı)

İş listesi Ara

Ara 1 Muhatap

Göre: 8 Satıcı numarası

Tedarikçi

Başlat

Muhatap Tanım

Adres Adrese genel bakış Tanıtıcı Denetim Ödeme işlemleri Durum Yasal veriler

Arşivleme işaretleri

Arşivleme işareti

Bloke et

Merkezi blokaj

Onaylanmadı

İrtibat


Durum yönetimi

Durum şeması

Durum şemasını tyn.et

Etkin durum

### Adım25

BP>>Genel Veriler-Durum Sekmesi içerisinde Merkez Blokaj seçimi yapılarak  Kaydet denildiğinde satıcıya blokaj konulmuş olur. Aynı şekilde seçimin kaldırılması ile blokaj işlemi kaldırılmış olacaktır.