



Mobil PDKS

PDKS Nedir?

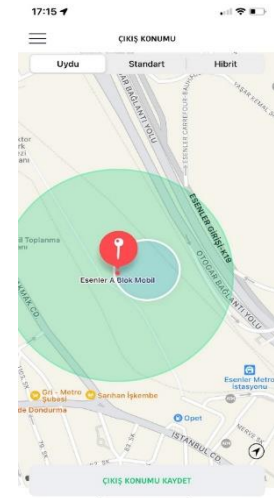
Personel Devam Kontrol Sistemi (PDKS), çalışanların giriş ve çıkış(F1-Giriş, F2-Çıkış) hareketlerinin yönetildiği sistemdir.



Mobil PDKS Nedir?

Çalışanların mobil cihaz üzerinden konum doğrulama(GPS) ile yetkili olduğu lokasyonlar üzerinden giriş ve çıkış hareketlerini yönetebileceği sistemdir. Uygulamayı bu link'ten indirebilirsiniz;

<https://crm.metro.istanbul/download/pdks>

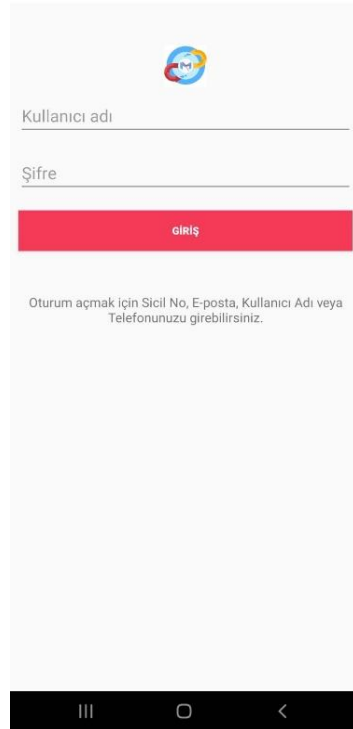


Mobil PDKS

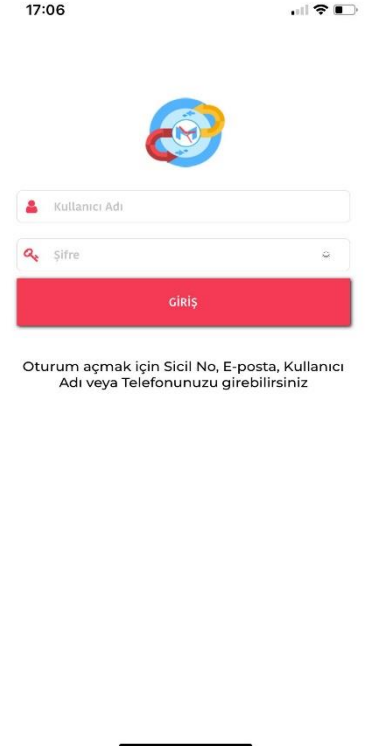
Pdks Giriş Ekranı

Personel Sicil No, kurumsal e-posta, kullanıcı adı veya telefon numarası ile birlikte **bilgisayar açılış şifreniz** ve\veya **kurumsal e-posta şifreniz** ile giriş yapılabilmektedir.

Android



iOS

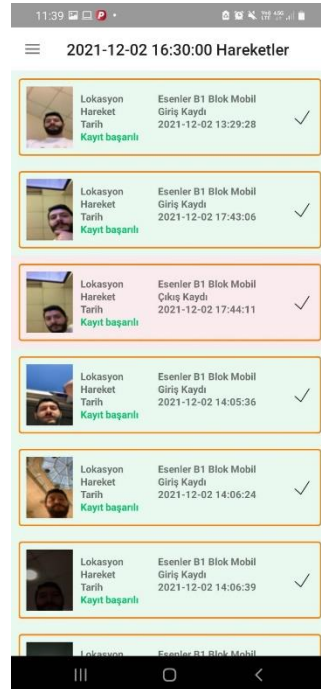


Mobil PDKS

Kullanıcı Hareket Görüntüleme Ekranı

Kullanıcı giriş çıkış ekranında güne tıkladığında ilgili günün kayıtlarını görüntüleyebilmektedir.

Android



iOS

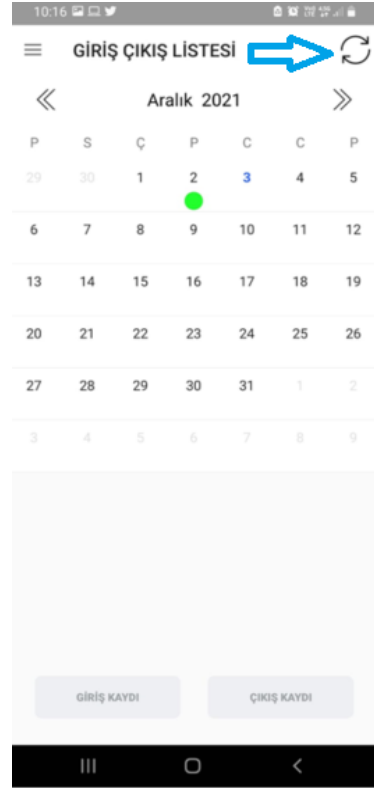


Mobil PDKS


Giriş-Çıkış Listesi Yenile Butonu

Kullanıcının giriş çıkış listesini yeniler. Tüm verileri günceller çevrimiçi olduğunuzda çevrimdışıyken yaptığınız kayıtları gönderir.

Android



iOS



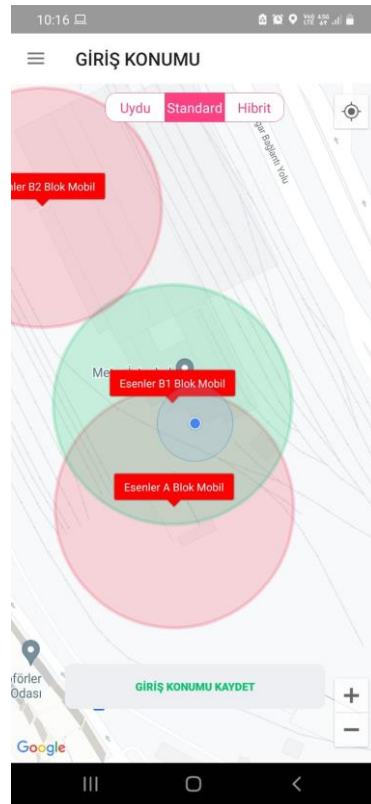
Mobil PDKS

Kullanıcı Giriş Konumu Ekranı

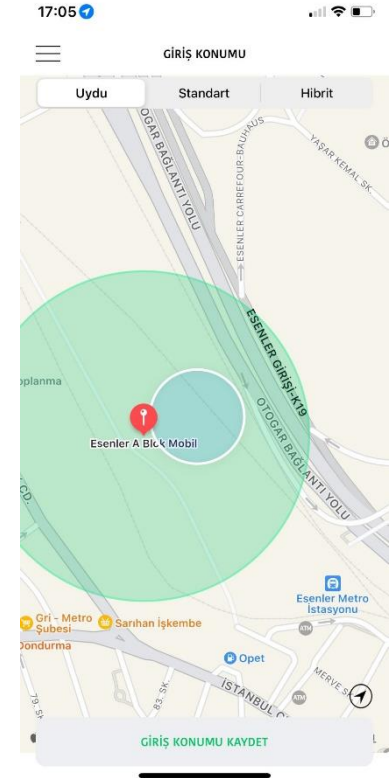
Kullanıcıya tanımlanan terminal ekranıdır. Bu alanlar hariç başka bir yerde Giriş-Çıkış hareketi yapma izni bulunmaz.

Not: Giriş kaydı veya Çıkış Kaydı ekranına girdikten sonra çıkan terminal butonları kırmızı gelmektedir. Örneğin resimde görüldüğü gibi Esenler B1 Blok, A blok vb. İsmine tıklayıp alan yeşil olduktan sonra giriş veya çıkış kaydı yapılabilmektedir.

Android



iOS

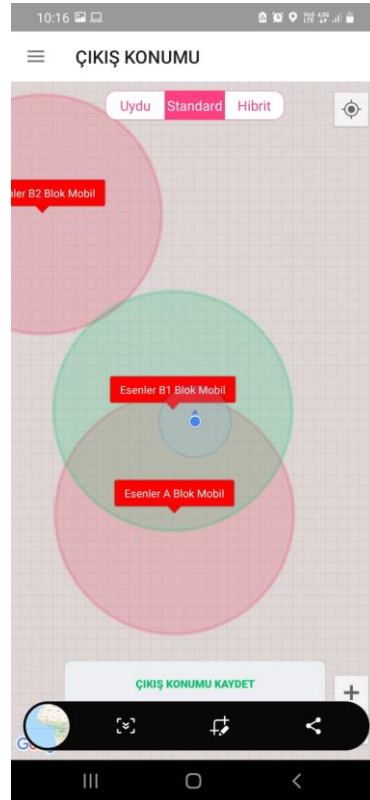


Mobil PDKS

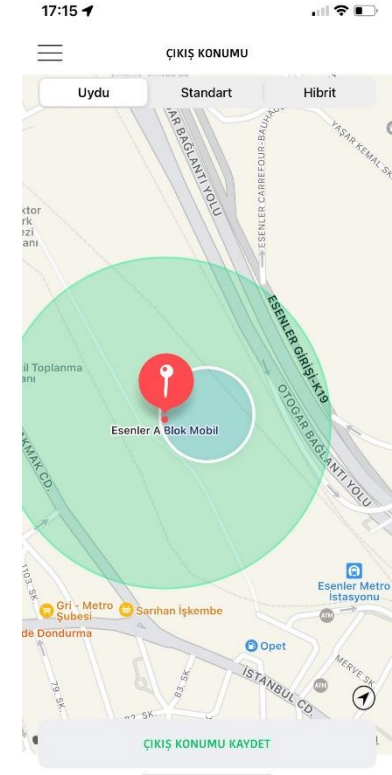
Kullanıcı Çıkış Konumu Ekranı

Kullanıcıya tanımlanan terminal ekranıdır. Bu alanlar hariç başka bir yerde çıkış izni bulunmaz.

Android



iOS



Mobil PDKS

Kullanıcı Giriş-Çıkış Raporları

Kullanıcı giriş çıkış raporlarını gördüğü ekrandır. Kullanıcı giriş çıkış listesi haricinde bu ekranda rapor halinde çekmektedir.

Android



H. Turu	Terminal	Tarih
Giriş	TEST PDKS	02.01.2018 07:06:23
Çıkış	TEST PDKS	02.01.2018 20:05:26
Giriş	TEST PDKS	03.01.2018 07:06:00
Çıkış	TEST PDKS	03.01.2018 17:34:14
Giriş	TEST PDKS	04.01.2018 07:10:39
Çıkış	YENIKAPI OFIS	04.01.2018 20:00:29
Giriş	ESENLER A BLOK 2	05.01.2018 06:49:42
Çıkış	ESENLER B BLOK 1	05.01.2018 17:44:02
Giriş	M2 YENIKAPI	08.01.2018 13:30:32
Çıkış	TEST PDKS	08.01.2018 17:30:10
Giriş	TEST PDKS	09.01.2018 07:22:46
Çıkış	M2 YENIKAPI	09.01.2018 17:31:26

iOS




H.Turu	Terminal	Tarih
Giriş	Esenler A Blok Mobil	20.12.2... 07:57:...
Çıkış	Esenler A Blok Mobil	20.12.2... 07:57:...
Giriş	Esenler A Blok Mobil	20.12.2... 09:13:...
Giriş	Esenler A Blok Mobil	20.12.2... 09:14:...
Giriş	Esenler A Blok Mobil	20.12.2... 11:46:...
Giriş	Esenler A Blok Mobil	22.12.2... 13:41:51
Çıkış	Esenler A Blok Mobil	22.12.2... 13:42:...
Giriş	Esenler A Blok Mobil	22.12.2... 13:45:...
Giriş	Esenler A Blok Mobil	23.12.2... 15:29:...

Mobil PDKS

Dil Ekranı

Kullanıcı dil ayarını bu ekrandan yapabilmektedir

Android



iOS

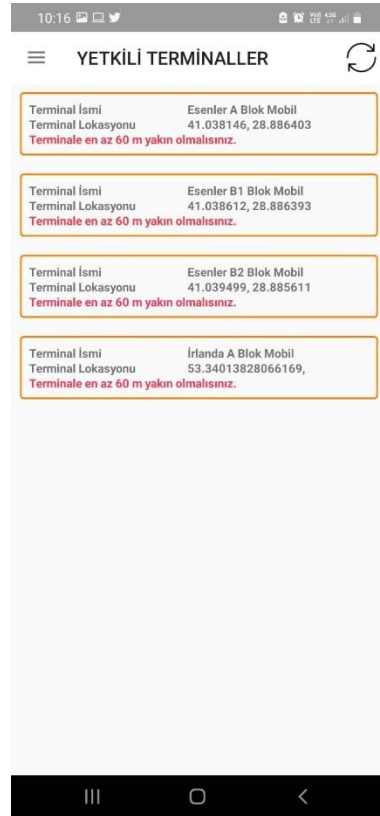


Mobil PDKS

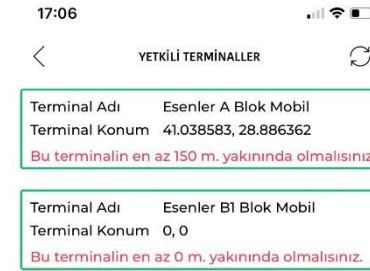
Yetkili Terminaller Ekranı

Adınıza tanımlanan yetkili terminalleri görüntüleme ekranıdır.

Android



iOS

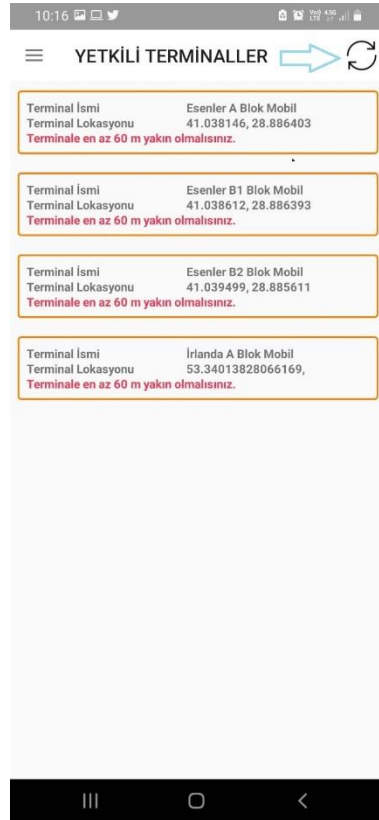


Mobil PDKS


Yetkili Terminaller Yenileme Butonu

Adınıza tanımlanmış yetkili terminal listesini günceller.

Android



iOS

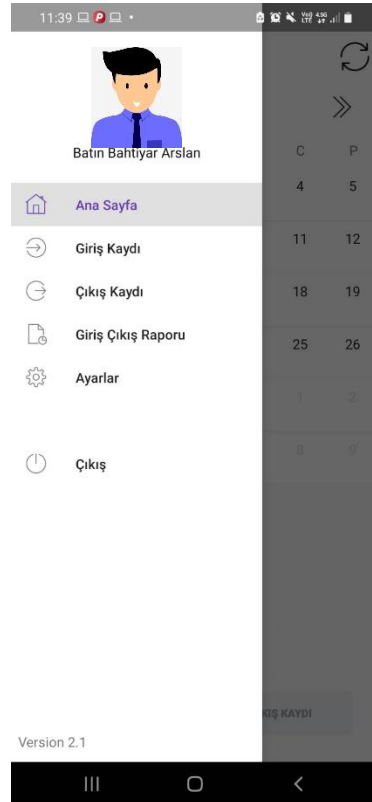


Mobil PDKS

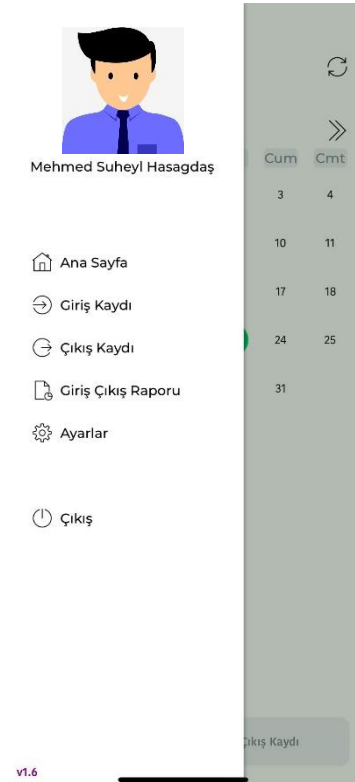
Uygulama Menü Ekranı

Kullanıcı bu menüden giriş kaydı, çıkış kaydı, giriş çıkış raporu, ayarlar, çıkış butonlarına erişebilmektedir.

Android



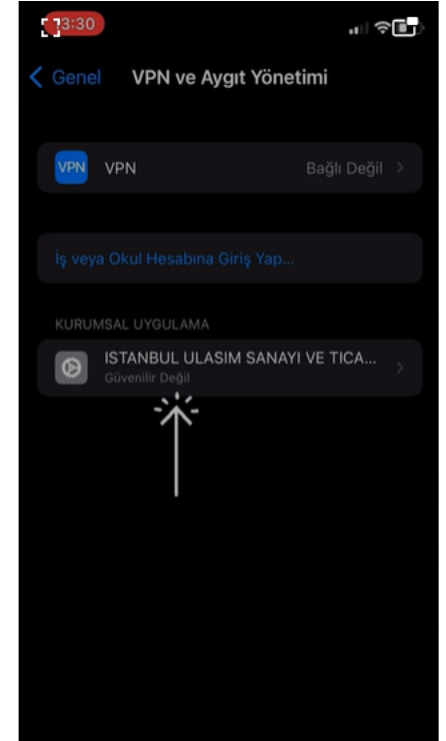
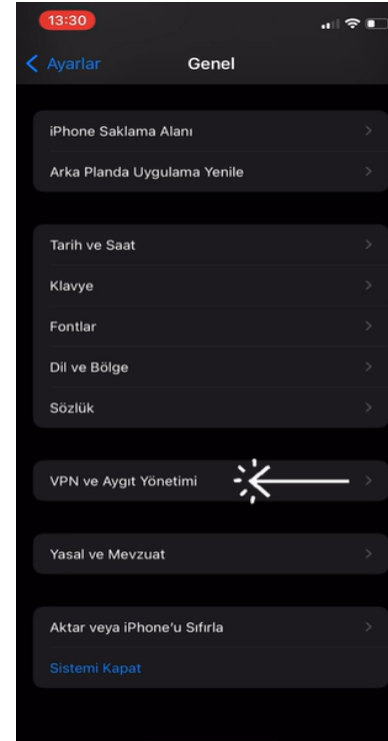
iOS



NOT

iOS işletim sisteminde kurulum sonrası şu adımlar izlenmelidir.

1. Ayarlar
2. Genel
3. VPN ve Aygıt Yönetimi
4. Kurumsal Uygulama – ISTANBUL ULASIM SANAYI
5. İlgili uygulamaya tıkladıktan sonra GÜVEN Seçeneğine Tıklanmalı





Uygulamada herhangi bir problem
yaşadığınız takdirde

destekbt@metro.istanbul

Veya
28000'i arayarak

Talep oluşturabilirsiniz.



Bilgi Sistemleri Müdürlüğü
Yazılım ve Veritabanı Yönetim Şefliği

Hazırlayanlar
Batın Bahtiyar ARSLAN
Mehmed Suheyl HASAGDAŞ